

М

Т

ФИНАНСОВЫЕ И ОПЕРАЦИОННЫЕ РЕЗУЛЬТАТЫ

1Q

2Q

3Q

4Q

2024

С

ПРЕДОСТЕРЕЖЕНИЕ В ОТНОШЕНИИ ПРОГНОЗНЫХ ЗАЯВЛЕНИЙ

Данная презентация была подготовлена ПАО «МТС» (МТС) без проведения независимой проверки на основании неаудированной промежуточной консолидированной финансовой отчетности, подготовленной в соответствии с международными стандартами финансовой отчетности (МСФО) за девять месяцев 2024 года по состоянию на 30 сентября 2024 года.

Некоторая информация в данной презентации может содержать прогнозы или другую прогнозную отчетность или отчетность о будущих финансовых результатах МТС или дочерних компаний Группы МТС. Прогнозная отчетность включает прогнозы относительно убеждений и ожиданий. МТС предупреждает, что прогнозы не являются гарантией будущих результатов и содержат риски и другие важные факторы, которые МТС не может с точностью предсказывать. Фактические выводы и результаты могут значительно отличаться от того, что МТС прогнозировала в прогнозной отчетности; МТС не берет на себя никакого обязательства по обновлению или пересмотру данной отчетности, будь то в результате появления новой информации или по какой-либо другой причине, или в целях приведения ее в соответствие с фактическими результатами. Использованные в данной презентации цифровые данные могут быть округлены, что может привести к небольшим различиям в данных и процентах по сравнению с представленными в опубликованной финансовой отчетности данными.

Информация, содержащаяся в данной презентации, не должна ни в каких случаях считаться полной, точной или беспристрастной. Информация в данной презентации подлежит проверке, окончательному оформлению и изменению. МТС не давала и не дает от своего имени, от имени акционеров, директоров, должностных лиц или любых иных лиц, никаких заверений или гарантий, как ясно выраженных, так и подразумеваемых, в отношении точности, полноты или объективности содержащейся информации. Ни один из директоров МТС, ее акционеров, должностных лиц или любых иных лиц, не принимает на себя никакой ответственности за любые потери любого рода, которые могут быть понесены в результате любого использования содержания данной презентации.

РЕЗУЛЬТАТЫ 3-ГО КВАРТАЛА 2024

О компании

МТС — цифровая экосистема и ведущая компания в России по предоставлению услуг мобильной и фиксированной связи, передачи данных и доступа в интернет, кабельного и спутникового ТВ-вещания.

Основные события 3 квартала:

- МТС стала лидером по обеспечению цифровой безопасности пользователей¹
- Мой МТС в ТОП 3 лучших экосистемных приложений в РФ²
- МТС стала лидером B2B-телекома в сегментах IoT и Private LTE³

Финансовые показатели

180,4 млрд ₹ +15,3% г/г выручка группы

82,8 млрд ₹ +34,6% г/г доходы от нетелеком сервисов

61,5 млрд ₹ +4,5% г/г OIBDA группы

1.9 чистый долг / LTM OIBDA

Наши клиенты

81,9 млн +1,1 млн г/г мобильные абоненты

16,8 млн +2,5 млн г/г экосистемные клиенты

14,2 млн +2,0 млн г/г пользователи платного ТВ во всех средах вещания

7,1 млн за 9 мес. 2024 уникальных пользователей МТС Юрент



ЗНАЧИТЕЛЬНЫЙ РОСТ ЭКОСИСТЕМНЫХ КЛИЕНТОВ

МТС Premium

+30%

Рост доходов
(3 кв. 2024 к 3 кв. 2023)

+90%

Рост участников
(3 кв. 2024 к 3 кв. 2023)

Экосистема в целом

16,8 млн

Экосистемных клиентов
(+18,0% год к году; +1,7 млн за 3 кв. 2024)

+16,1%

Рост экосистемной выручки¹ год к году

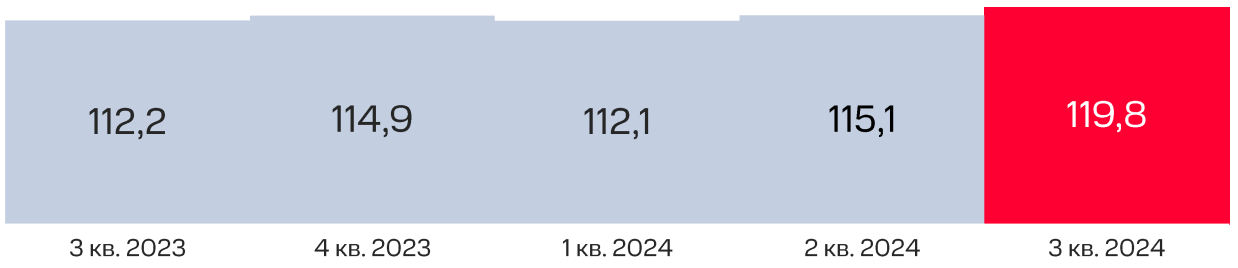
+30%

Рост клиентов, использующих 4 и более продуктов экосистемы (3 кв. 2024 к 3 кв. 2023)

¹ B2C доходов, обеспеченных экосистемными клиентами

ДОХОДЫ ОТ УСЛУГ СВЯЗИ ДЕМОНСТРИРУЮТ ВЫСОКИЕ ТЕМПЫ РОСТА

Выручка от услуг связи, млрд руб.



Абоненты

81,9 млн 3М абонентская база (+1,1 млн г/г)

+24% Рост конвергентных¹ абонентов (в 3 кв. 2024 г/г)

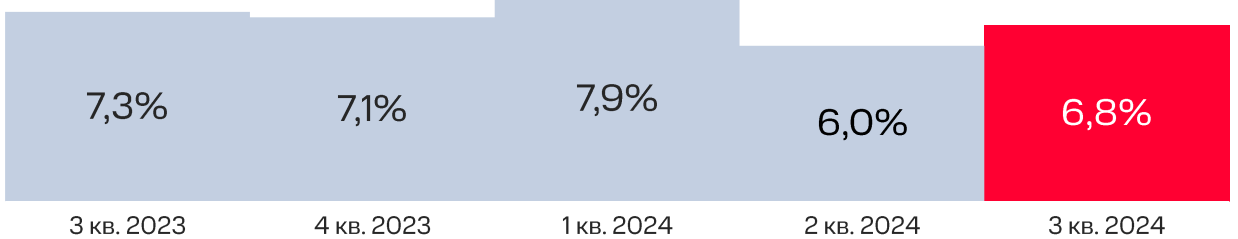
Результаты сегмента B2B

+10,1% Рост B2B доходов от услуг связи, включая результаты IoT², ИСС³, фиксированного бизнеса (в 3 кв. 2024 г/г)

+21% Рост доходов ШПД B2B в 3 кв. 2024 г/г

+55% Рост доходов от вертикальных решений с IoT (в 3 кв. 2024 г/г)

Изменение выручки от услуг связи г/г, %



¹ Конвергентный тариф МТС объединяет в одном пакете услуги домашнего интернета, телевидения и сотовой связи

² Решения IoT для отдельных проектов и задач

³ Услуги портфеля ИСС (интеллектуальных систем связи) и Exolve, позволяющие через облачные платформы и API интегрировать функции телекоммуникационной связи в комплексные продукты разработчиков

ТЕХНОЛОГИИ AI МТС ПОМОГАЮТ КОММУНИКАЦИОННЫМ ПЛАТФОРМАМ ЛИДИРОВАТЬ НА РЫНКЕ

МТС Линк

+49%

Рост MAU в 3 кв. 2024 г/г

Новые инструменты:

- **ИИ-помощник** – расскажет, что было на ваших встречах
- **Саммаризатор** в Чатах – сформирует краткую выжимку переписок в тредах
- **Доски** - импорт 100% данных созданных в Miro

Награды:

- «ИТ-Лидер в образовании» от Kazan Digital Week
- «Корпоративные цифровые решения» в премии «Приоритет: Цифра — 2024»



Exolve

в 3 раза

Рост регистраций на платформе МТС Exolve в 3 кв. 2024 г/г

№1

на рынке Телеком API 2024 по данным TMT Консалтинг¹

Новые услуги:


- Транскрибирование разговоров
- API стратегии коммуникации (HLR)²



Защитник

13,8 млн

человек используют Защитник с функциями ИИ, разработанный MTS AI



¹ Рейтинг рынка Телеком API 2024 подготовлен экспертами ИТ-маркетплейса Market.CNews

² HLR (Home Location Register) — это централизованная база данных об абонентах мобильных операторов

ОБЛАЧНЫЕ ТЕХНОЛОГИИ MTS WEB SERVICES (MWS): ДИНАМИЧНЫЙ РОСТ ОСНОВНЫХ ПРОДУКТОВ

Облачный бизнес в целом

+42%

Рост выручки от облачных услуг
(3 кв. 2024 к 3 кв. 2023)

+40%

Рост OIBDA по облачным сервисам
(3 кв. 2024 к 3 кв. 2023)

Рост выручки по направлениям (3 кв. 2024 г/г)

в 2,2 раза

Рост выручки от катастрофо-устойчивой инфраструктуры в облаке

+78%

Сервис управления распределёнными сетями «SD-WAN»

+42%

Сервис резервного копирования

в 2,8 раза

Офисные продукты в облаке

Основные запуски MWS в третьем квартале

Запуск ИИ-облака, которое позволит компаниям ускорить и упростить внедрение искусственного интеллекта, в том числе LLM¹ от MTS AI – CoType².

Запуск импортозамещенного облака — виртуальная инфраструктура на российском ПО и оборудовании.

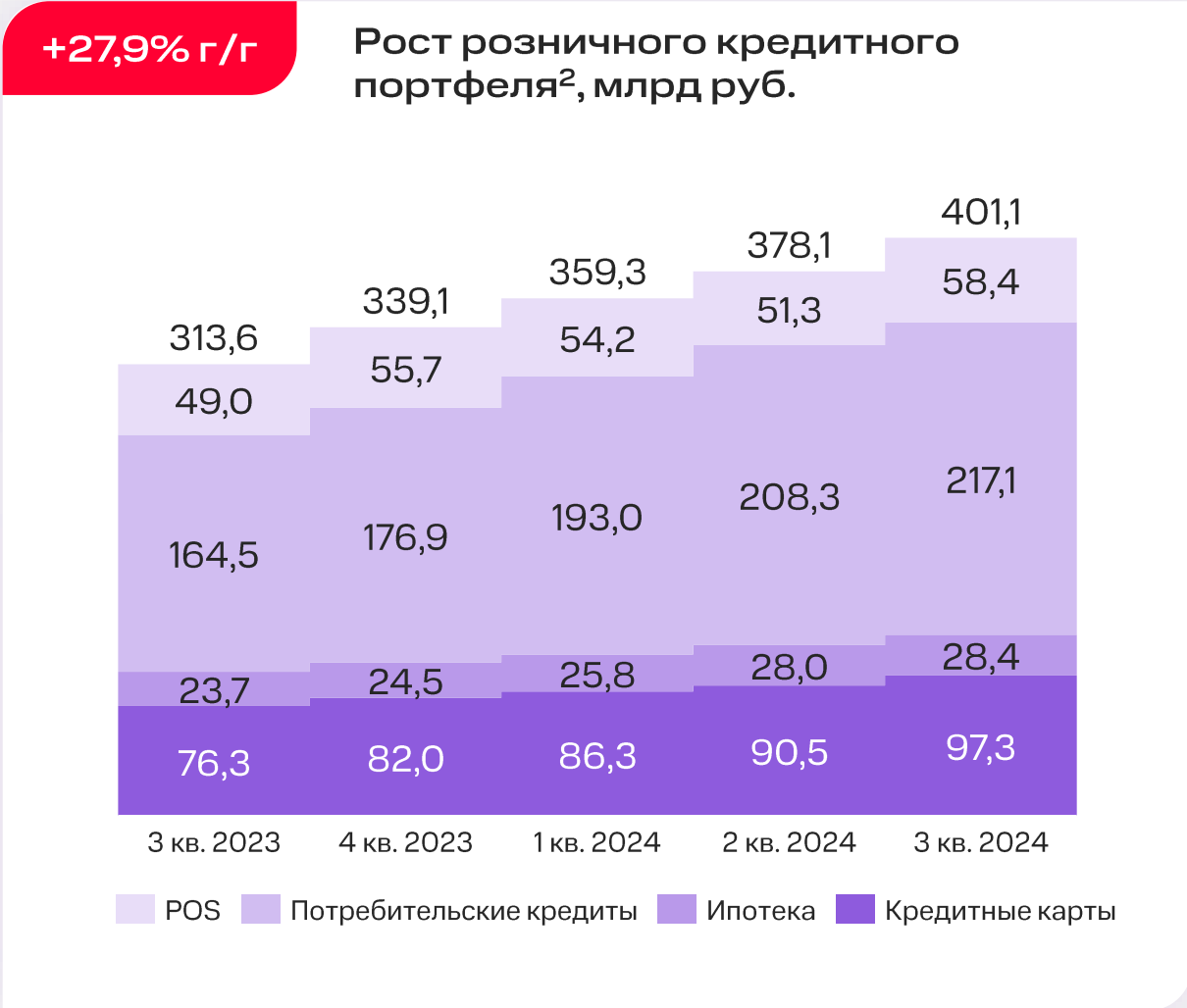
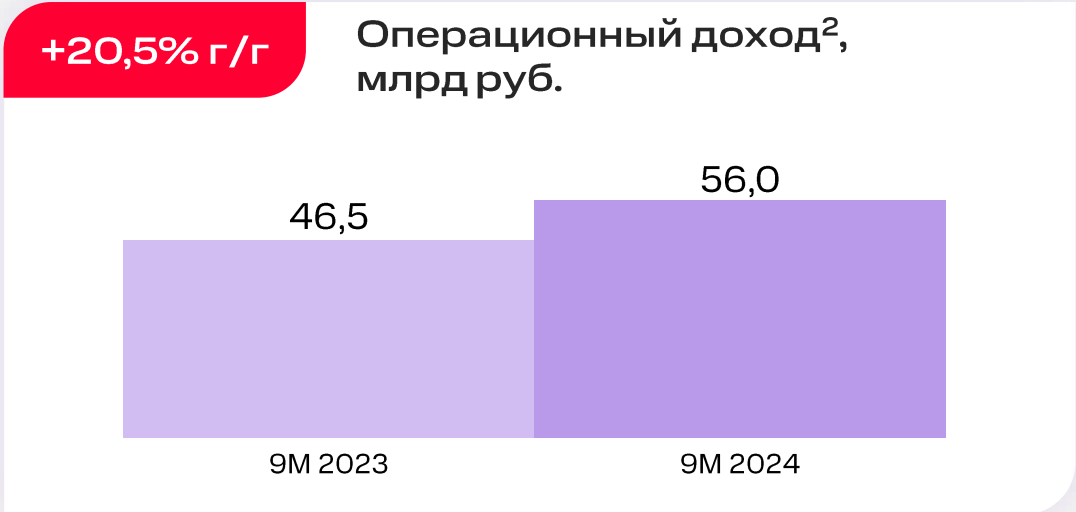
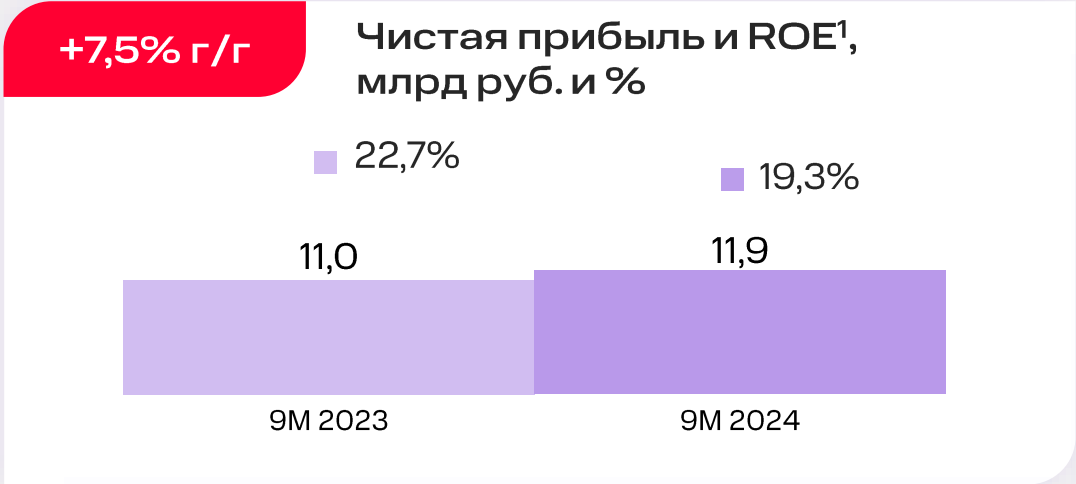
В 3 раза — рост числа зон доступности виртуальной инфраструктуры с GPU³, мощности сервиса, доступные заказчикам, выросли на 40%.

¹ Large language model – Большая языковая модель

² Генеративная модель, которая автоматизирует коммуникации и работу с документами и данными, входит в топ-3 русскоязычных моделей, согласно открытому бенчмарку MERA для оценки современных моделей

³ Graphics processing unit – Графический процессор

ФИНТЕХ ДЕМОНСТРИРУЕТ ВЫСОКИЕ ТЕМПЫ РОСТА КЛЮЧЕВЫХ ПРОДУКТОВ



¹ Без учета субординированных облигаций

² До вычета резервов

РЕЗУЛЬТАТЫ ADTECH НАПРАВЛЕНИЯ

Ключевые результаты 3 квартала 2024



Контракты

в 4 раза

Рост количества уникальных контрактов (3 кв. 2024 к 3 кв. 2023)

Клиенты

в 3 раза

Рост количества зарегистрированных и подтверждённых клиентов (3 кв. 2024 к 3 кв. 2023)

Кампании

145 тыс.

Количество рекламных кампаний за 9 мес. 2024 (+112% год к году)

¹ Реклама в цифровых каналах (digital реклама) и таргетированные рассылки

² A2P рассылки (Application-to-Person) - sms рассылки от приложений/систем клиентам

ДИНАМИЧНЫЙ РОСТ ПОЛЬЗОВАТЕЛЕЙ ВСЕХ БИЗНЕСОВ МЕДИАХОЛДИНГА

KION

9,5 млн
Пользователей KION
(3 кв. 2024)

1 числа
Каждого месяца – релиз
нового сериала на KION

22
Новых оригинальных
проектов выпущено KION
(за 9 мес. 2024)

+29%
Рост количества часов
просмотра на пользователя
(3 кв. 2024 к 3 кв. 2023)

44%
Доля подписчиков MTC
Premium среди новых
зрителей KION

MTC Live

в 2 раза
Рост GMV
(3 кв. 2024 к 3 кв. 2023)



MTC Музыка

в 3 раза
Рост MAU
(3 кв. 2024 к 3 кв. 2023)



MTC Лейбл

250+ млн
Прослушиваний каталога
MTC Лейбла
(в 3 кв. 2024)



Строки

в 3 раза
Рост времени
потребления контента
(3 кв. 2024 к 3 кв. 2023)



БОЛЕЕ 7 МЛН УНИКАЛЬНЫХ ПОЛЬЗОВАТЕЛЕЙ МТС ЮРЕНТ В СЕЗОНЕ 2024 ГОДА

Ключевые результаты

1 млн

платящих пользователей привлек МТС Юрент в подписку МТС Premium (за 9 мес. 2024)

+64%

рост количества поездок (за 9 мес. 2024)

10 млн

минут обменяли абоненты МТС на поездки на самокатах в рамках Тарифа 24

175

локаций в РФ (+12 новых за 3 кв. 2024)



M

T

ФИНАНСОВЫЕ РЕЗУЛЬТАТЫ ГРУППЫ

1Q

2Q

3Q

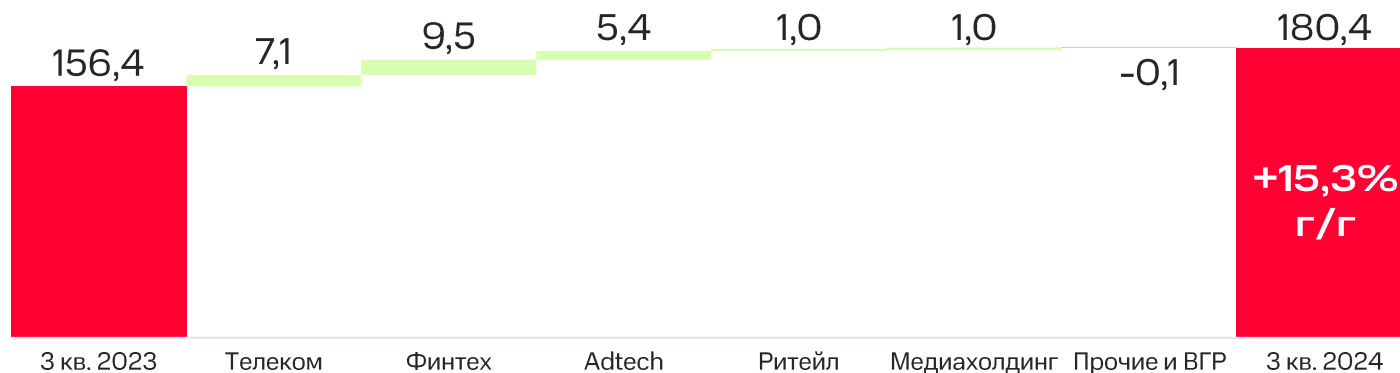
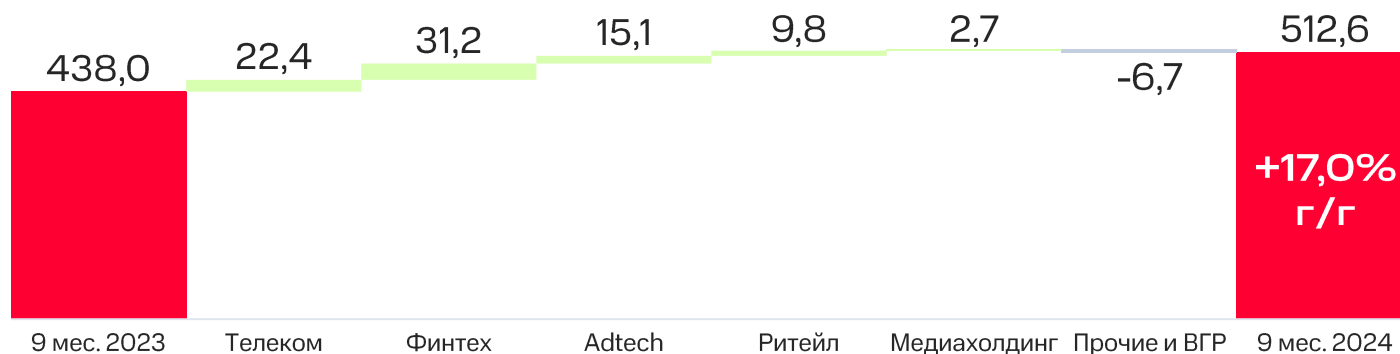
4Q

2024

C

ВЫСОКИЕ ТЕМПЫ РОСТА ВЫРУЧКИ ЗА СЧЕТ РОСТА ВСЕХ СЕГМЕНТОВ ГРУППЫ

Выручка Группы, млрд руб.



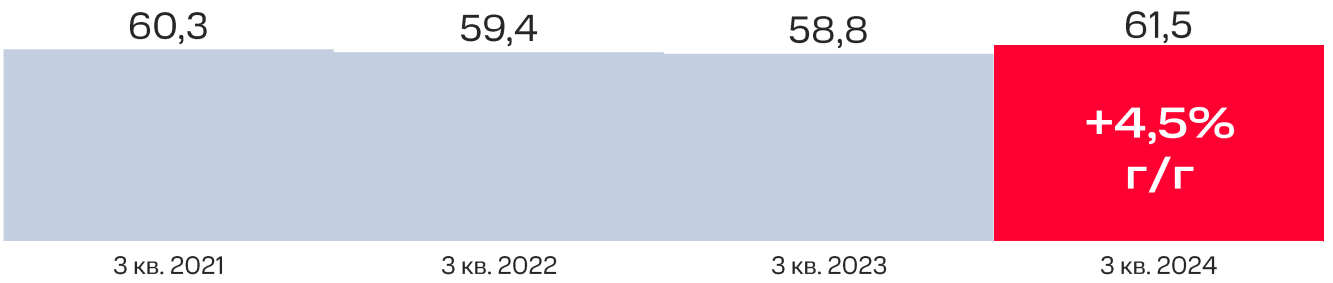
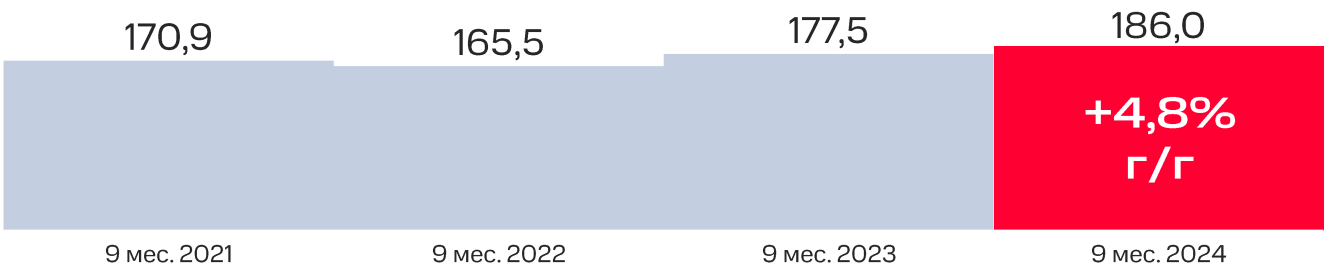
Комментарии

Высокие темпы роста доходов в 3 квартале 2024 года были обусловлены следующими факторами:

- Рост доходов от услуг связи на 6,8% г/г
- В сегменте Финтех — рост доходов на 40,4% г/г за счет роста розничного кредитного портфеля и процентных ставок
- +55,6% г/г рост доходов от рекламного бизнеса за счет роста трафика и активного продвижения продуктов в digital

УСТОЙЧИВАЯ ДИНАМИКА OIBDA ПОДДЕРЖИВАЕТСЯ РОСТОМ ДОХОДОВ

OIBDA Группы, млрд руб.



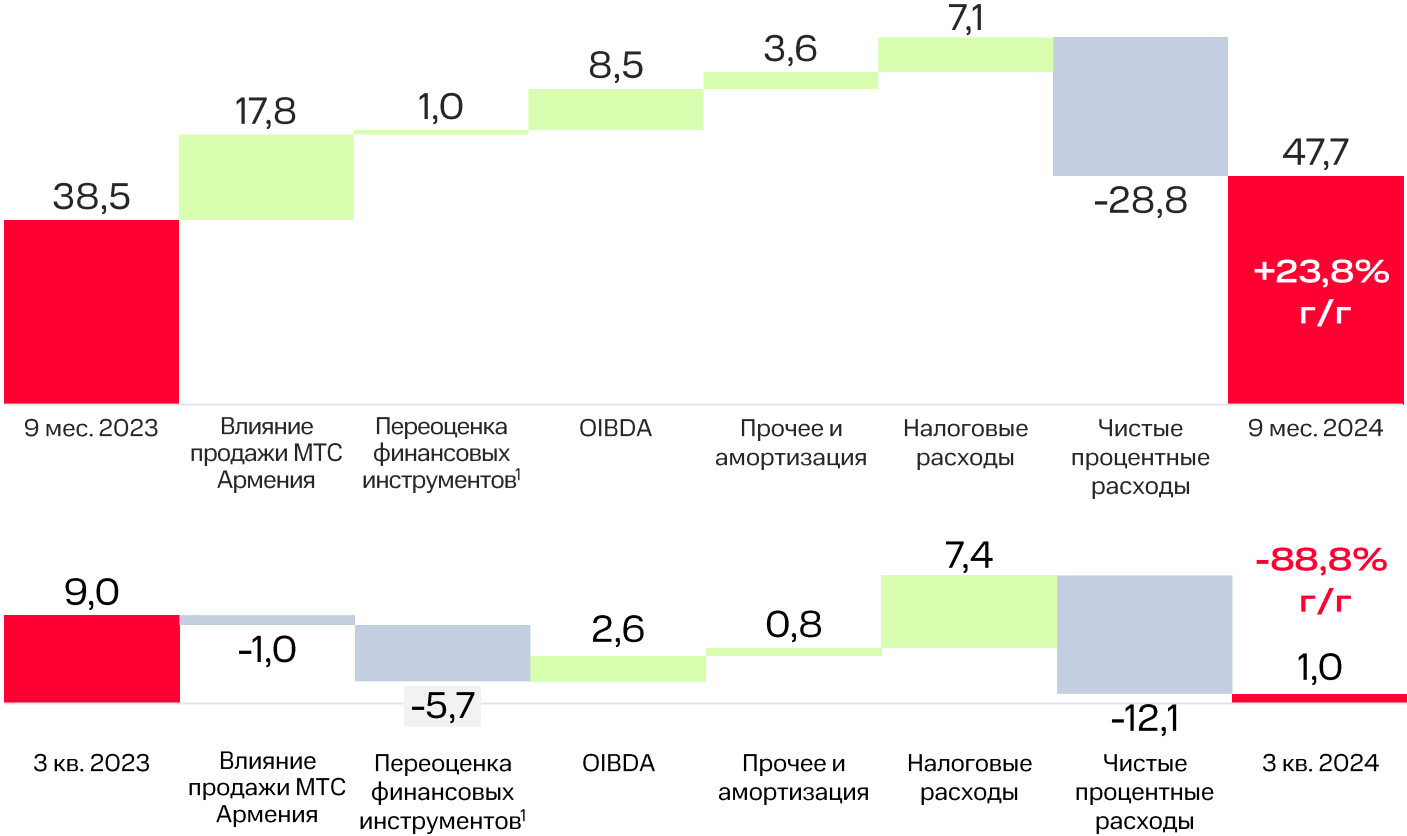
Комментарии

Устойчивая динамика OIBDA поддерживается доходами от услуг связи и Финтеха.

Рост OIBDA ограничен вложениями в развитие новых бизнесов, экосистему и персонал, усилением регуляторного давления на ставки и капитал Банка и единовременными расходами.

ЧИСТАЯ ПРИБЫЛЬ ГРУППЫ ПОД ДАВЛЕНИЕМ ВЫСОКИХ СТАВОК

Чистая прибыль Группы, млрд руб.



Комментарии

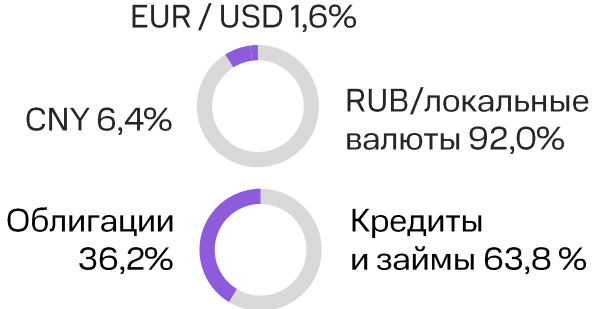
Чистая прибыль за 3 квартал 2024 года сократилась на 88,8% год к году на фоне увеличения процентных расходов в связи с ростом ключевой ставки, а также за счет переоценки финансовых инструментов и деривативов.

Уменьшение налоговых расходов, отраженное в 3 квартале 2024 года, связано, в том числе, с эффектом пересчета временных налоговых разниц в связи с повышением ставки налога на прибыль в 2025 году.

¹Включая FX и операции с деривативами

ДОЛГОВАЯ НАГРУЗКА НА СТАБИЛЬНОМ УРОВНЕ

Структура общего долга¹



Высший уровень кредитоспособности

Подтвержденный ведущими рейтинговыми агентствами:

- Эксперт РА ruAAA
- НКР AAA.ru
- АКРА AAA(RU)

Чистый долг¹ / LTM OIBDA

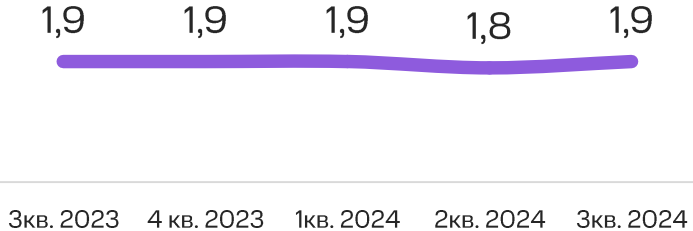
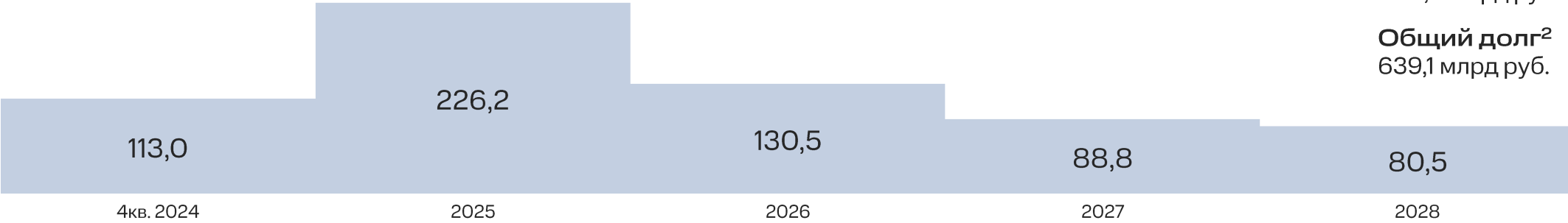


График выплаты долга, млрд руб.



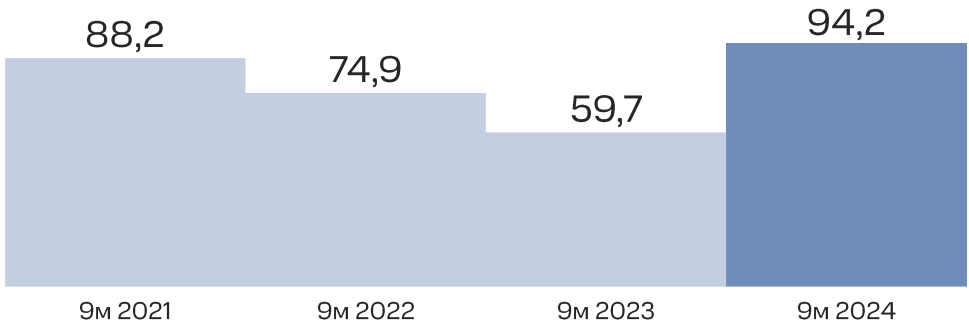
Чистый долг
460,0 млрд руб.

Общий долг²
639,1 млрд руб.

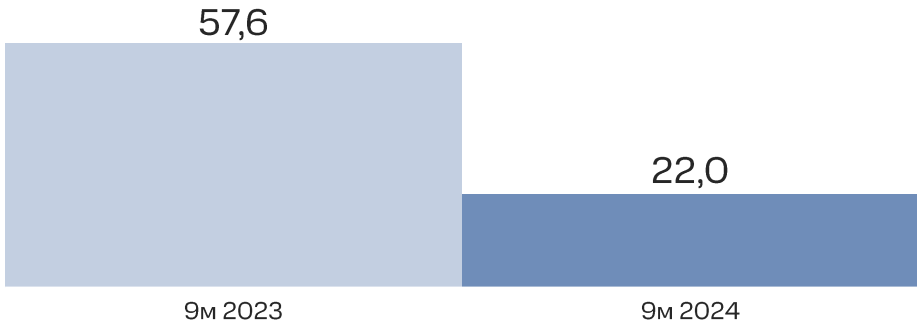
¹ Без учета аренды по МСФО ² Без учета расходов на привлечение займов, суммы могут отличаться в результате округлений

НАПРАВЛЯЕМ ИНВЕСТИЦИИ В РАЗВИТИЕ БИЗНЕСА

Капитальные затраты Группы¹, млрд руб.



Свободный денежный поток без учета банковской деятельности, млрд руб.



Комментарии

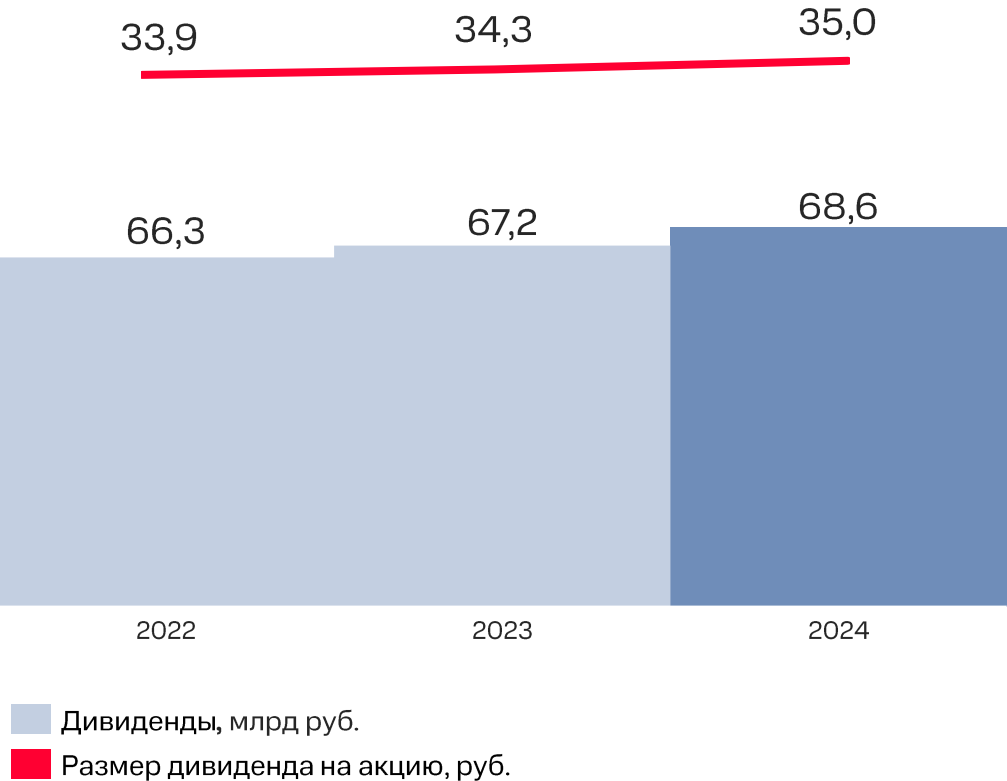
Увеличение капитальных затрат Группы за 9 месяцев 2024 года связано с интенсивными закупками оборудования, инвестициями в продукты и развитие команд в отчетном периоде.

Снижение FCF без учета банковской деятельности за 9 месяцев 2024 года обусловлено ростом капитальных затрат и снижением операционного потока в связи с ростом процентных расходов.

¹CAPEX без учета покупки 4G лицензий и за вычетом денежных поступлений от совместного использования инфраструктуры

ДИНАМИКА ВЫПЛАТ ДИВИДЕНДОВ

Дивиденды¹



Комментарии

В июне 2024 года, в соответствии с новой дивидендной политикой на 2024-2026 годы, Годовое общее собрание акционеров утвердило дивиденды за 2023 год в размере 35,0 руб. на акцию.

В августе 2024 года ПАО «МТС» завершило выплату дивидендов за 2023 год.

¹ Включая дивиденды, выплаченные по квазиказначейским акциям. Суммы могут отличаться вследствие округления отдельных цифр

M


T

ir.mts.ru



ir@mts.ru
8 (495) 223-20-25

MTSS_IR



@MTSS_IR

КОНТАКТЫ

C