

**М**

**Т**

# ФИНАНСОВЫЕ И ОПЕРАЦИОННЫЕ РЕЗУЛЬТАТЫ

1Q

**2Q**

3Q

4Q

2024

**С**

# ПРЕДОСТЕРЕЖЕНИЕ В ОТНОШЕНИИ ПРОГНОЗНЫХ ЗАЯВЛЕНИЙ

Данная презентация была подготовлена ПАО «МТС» (МТС) без проведения независимой проверки на основании неаудированной промежуточной консолидированной финансовой отчетности, подготовленной в соответствии с международными стандартами финансовой отчетности (МСФО) за шесть месяцев 2024 года по состоянию на 30 июня 2024 года.

Некоторая информация в данной презентации может содержать прогнозы или другую прогнозную отчетность или отчетность о будущих финансовых результатах МТС или дочерних компаний Группы МТС. Прогнозная отчетность включает прогнозы относительно убеждений и ожиданий. МТС предупреждает, что прогнозы не являются гарантией будущих результатов и содержат риски и другие важные факторы, которые МТС не может с точностью предсказывать. Фактические выводы и результаты могут значительно отличаться от того, что МТС прогнозировала в прогнозной отчетности; МТС не берет на себя никакого обязательства по обновлению или пересмотру данной отчетности, будь то в результате появления новой информации или по какой-либо другой причине, или в целях приведения ее в соответствие с фактическими результатами. Используемые в данной презентации цифровые данные могут быть округлены, что может привести к небольшим различиям в данных и процентах по сравнению с представленными в опубликованной финансовой отчетности данными.

Информация, содержащаяся в данной презентации, не должна ни в каких случаях считаться полной, точной или беспристрастной. Информация в данной презентации подлежит проверке, окончательному оформлению и изменению. МТС не давала и не дает от своего имени, от имени акционеров, директоров, должностных лиц или любых иных лиц, никаких заверений или гарантий, как ясно выраженных, так и подразумеваемых, в отношении точности, полноты или объективности содержащейся информации. Ни один из директоров МТС, ее акционеров, должностных лиц или любых иных лиц, не принимает на себя никакой ответственности за любые потери любого рода, которые могут быть понесены в результате любого использования содержания данной презентации.

# РЕЗУЛЬТАТЫ 2-ГО КВАРТАЛА 2024

## О компании

МТС — цифровая экосистема и ведущая компания в России по предоставлению услуг мобильной и фиксированной связи, передачи данных и доступа в интернет, кабельного и спутникового ТВ-вещания.

### Основные события 2 квартала:

- МТС вошла в ТОП-3 рейтинга крупнейших ИТ-компаний страны<sup>1</sup>
- **35 рублей** дивидендов на одну акцию выплатила компания своим акционерам
- Завершили консолидацию развлекательных бизнесов в холдинг МТС Медиа.

## Финансовые показатели

**170,9** млрд ₹    выручка группы  
+18,5% г/г

**73,8** млрд ₹    доходы от нетелеком сервисов  
+47,4% г/г

**65,4** млрд ₹    OIBDA группы  
+5,0% г/г

**1,8**    чистый долг / LTM OIBDA

## Наши клиенты

**81,6** млн    мобильные абоненты  
+1,3 млн г/г

**15,0** млн    экосистемные клиенты  
+1,0 млн г/г

**13,3** млн    пользователи платного ТВ во всех средах вещания  
+1,6 млн г/г



<sup>1</sup> По версии RAEX

# НА МТС ПЛАТФОРМЕ 2024 АНОНСИРОВАЛИ НОВЫЕ ПРОДУКТЫ И КЛЮЧЕВЫЕ ДОРАБОТКИ СУЩЕСТВУЮЩИХ

**MTC Fog Play** — платформа облачного гейминга доступна теперь на умных телевизорах благодаря партнёрству со Сбером

**В 2 раза** — рост количества визитов на платформу (2 кв. 2024 к 2 кв. 2023)



**MTC Travel** — анонсирован новый функционал, позволяющий сориентироваться в особенностях районов крупных городов

**В 2,3 раза** — рост количества бронирований на витринах MTC Travel (2 кв. 2024 к 1 кв. 2024)



**MTC Юрент** — представлена новая модель самоката и анонсирован обмен остатка минут тарифного плана на поездки

**+65%** — рост количества поездок (1 полугодие 2024 к 1 полугодю 2023)



**MTC Optimus** — новый голосовой помощник с использованием технологий ИИ, который может ответить за вас, подключится к вашему разговору и прислать вам краткую текстовую расшифровку о сути разговора. Предназначен для малого бизнеса

**Голосовой ассистент** — Сможет ответить на вопросы во время телефонного разговора, озвучить набранный пользователем текст, дать прогноз погоды на завтра или подсказать адреса ближайших магазинов или кафе

**MTC Verse** — цифровое пространство, где технологии, развлечения и инновации сплелись воедино. Здесь можно создать своего виртуального аватара, зарабатывать игровую валюту, общаться с другими пользователями, проходить разнообразные квесты и выигрывать ценные призы



# ВТОРАЯ IT-КОНФЕРЕНЦИЯ TRUE TECH DAY СОБРАЛА РЕКОРДНУЮ АУДИТОРИЮ



**5 треков** — Main, Development, AI/ML, Cloud, Science

**50 спикеров** с докладами про архитектуру, облачные платформы, NLP4Code, вероятностное программирование, безопасность контейнеров и многое другое

**10 часов** нетворкинга с лидерами индустрии о самом важном в IT


**Участники**

Офлайн  
**3 500+**

Онлайн  
**85 000+**

**События**

Запуск магистратуры в Высшей школе экономики, где будут обучать специалистов в области ИИ




**108 команд** из России

**2 трека** — «Улучшение клиентского опыта витрины МТС Live для пользователей с особыми потребностями» и «Разработка голосового управления для МТС Финтех на основе ИИ для людей с ограниченными возможностями здоровья»

**1,5 млн руб.** — общий призовой фонд хакатона

## РЕЗУЛЬТАТЫ ЭКОСИСТЕМЫ

## MTC Premium

**+32%**

Рост доходов  
(2 кв. 2024 к 2 кв. 2023)

**+75%**

Рост участников  
(2 кв. 2024 к 2 кв. 2023)

## Экосистема в целом

**15,0 млн**

Экосистемных клиентов (2 кв. 2024)  
+7,0% рост экоклиентов год к году<sup>1</sup>  
+14,2% рост экосистемной выручки<sup>2</sup> год к году

**+24%**

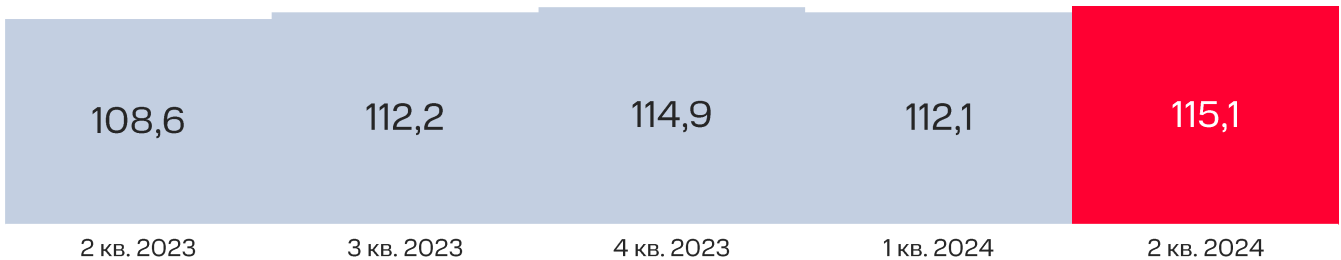
Рост клиентов, использующих 4 и более продуктов  
экосистемы (2 кв. 2024 к 2 кв. 2023)

<sup>1</sup> Снижение темпов роста экосистемной базы (15,1 млн в 4 кв. 2023 vs 15,0 млн в 2 кв. 2024) обусловлено объединением программ MTC Cashback и MTC Premium

<sup>2</sup> B2C доходов, обеспеченных экоклиентами

# ДОХОДЫ ОТ УСЛУГ СВЯЗИ ДЕМОНСТРИРУЮТ ВЫСОКИЕ ТЕМПЫ РОСТА

## Выручка от услуг связи, млрд руб.



## 3М абонентская база

**81,6** млн  
+1,3 млн г/г

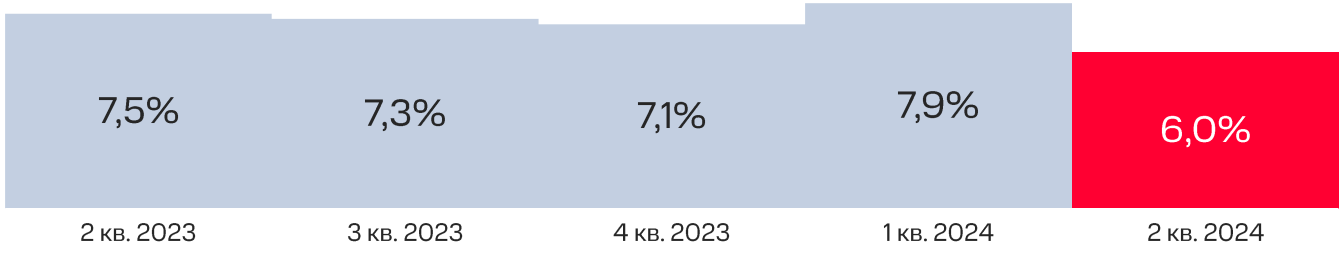
## Результаты сегмента B2B

**+9,7%** во 2 кв. 2024 г/г  
Рост B2B доходов от услуг связи, включая результаты IoT<sup>1</sup>, ИСС<sup>2</sup>, фиксированного бизнеса

**+14,8%** во 2 кв. 2024 г/г  
Рост доходов ШПД B2B

**+17,0%** во 2 кв. 2024 г/г  
Межмашинные подключения (M2M) IoT

## Изменение выручки от услуг связи г/г, %



<sup>1</sup> Решения IoT для отдельных проектов и задач

<sup>2</sup> Услуги портфеля ИСС (интеллектуальных систем связи) и Exolve, позволяющие через облачные платформы и API интегрировать функции телекоммуникационной связи в комплексные продукты разработчиков

# КОММУНИКАЦИОННЫЕ ПЛАТФОРМЫ ЛИДИРУЮТ НА РЫНКЕ

## Конвергент

**+25,3%**

Рост конвергентных<sup>1</sup>  
абонентов во 2 кв. 2024 г/г

## Защитник

**10 млн**

человек используют  
Защитник с функциями ИИ,  
разработанный MTS AI



## МТС Линк

**+50%**

Рост MAU  
во 2 кв. 2024 г/г

Сервис для бизнес-коммуникаций, видеосвязи и совместной работы – лидер по стабильности работы<sup>2</sup>

**Новые функции** на основе искусственного интеллекта – бьютификация и умный зум:

- Алгоритмы на основе ML немного осветляют и выравнивают цвет кожи
- Камера автоматически фокусируется на лице



## Exolve

Лучшая платформа клиентских коммуникаций для бизнеса<sup>3</sup>

- BATC MTC Exolve – запуск self-service в части регистрации и подписания договора
- Запущена услуга «Речевая аналитика» в составе Автосекретарь 2.0

### Новые функции:

- Детектор автоинформаторов
- Транскрибация разговоров



<sup>1</sup> Конвергентный тариф МТС объединяет в одном пакете услуги домашнего интернета, телевидения и сотовой связи

<sup>2</sup> МТС Линк стал лидером среди ВКС-сервисов по стабильности работы в нестандартных условиях по исследованию J'son&Partners Consulting

<sup>3</sup> МТС Exolve признана лучшей коммуникационной платформой согласно CNEWS



# ОБЛАЧНЫЕ ТЕХНОЛОГИИ МТС WEB SERVICES: ДИНАМИЧНЫЙ РОСТ ОСНОВНЫХ ПРОДУКТОВ

## Облачный бизнес в целом

**+52%**

Рост выручки от облачных услуг  
(2 кв. 2024 к 2 кв. 2023)

**+89%**

Рост OIBDA по облачным сервисам  
(2 кв. 2024 к 2 кв. 2023)

**+11%**

Рост числа коммерческих клиентов  
(2 кв. 2024 к 2 кв. 2023)

## Рост выручки по направлениям (2 кв. 2024 г/г)

**+82%**

Сервис «Объектное хранилище»

**в 2 раза**

Сервис управления распределёнными сетями «SD-WAN»

**+61%**

Сервис резервного копирования

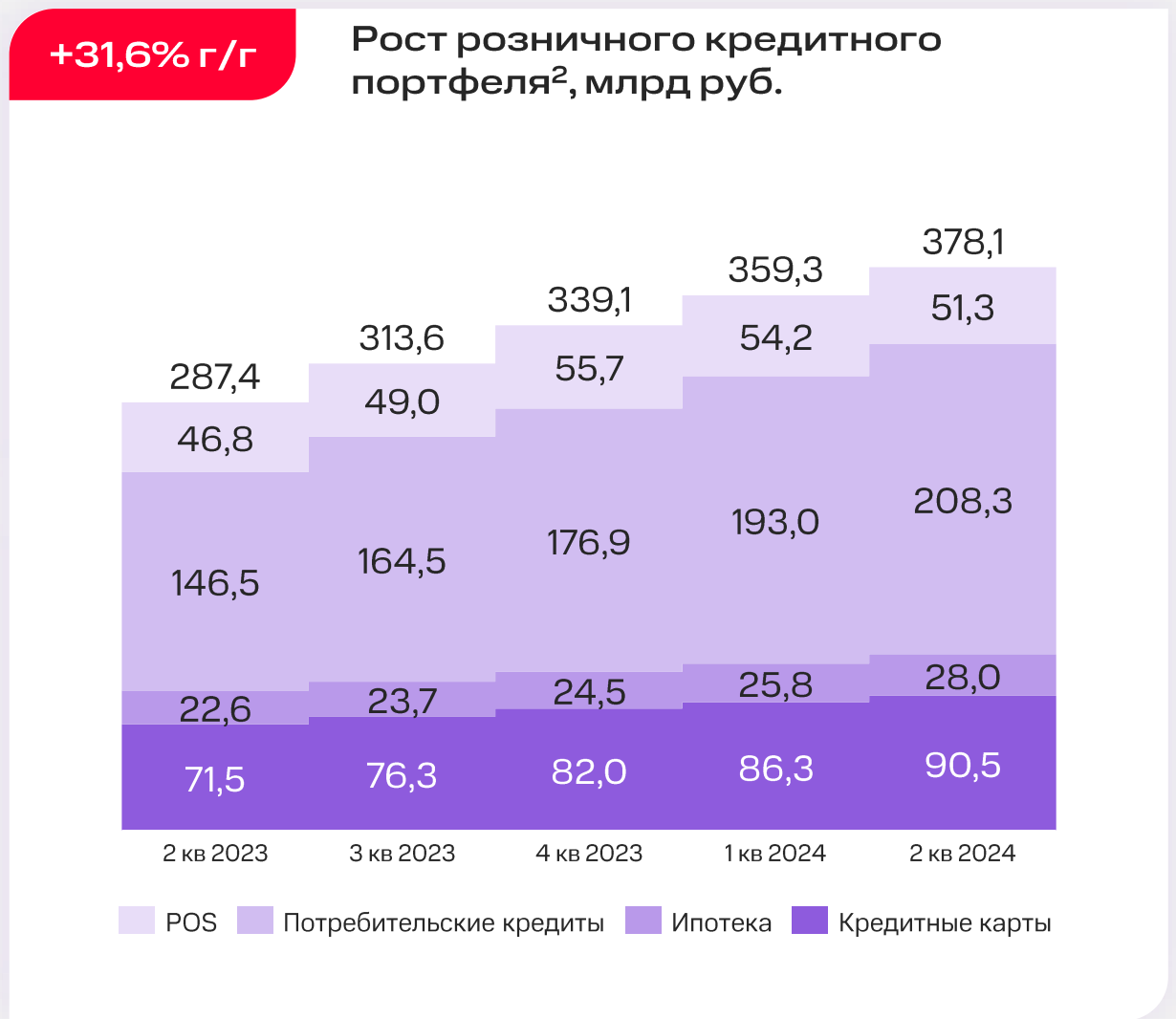
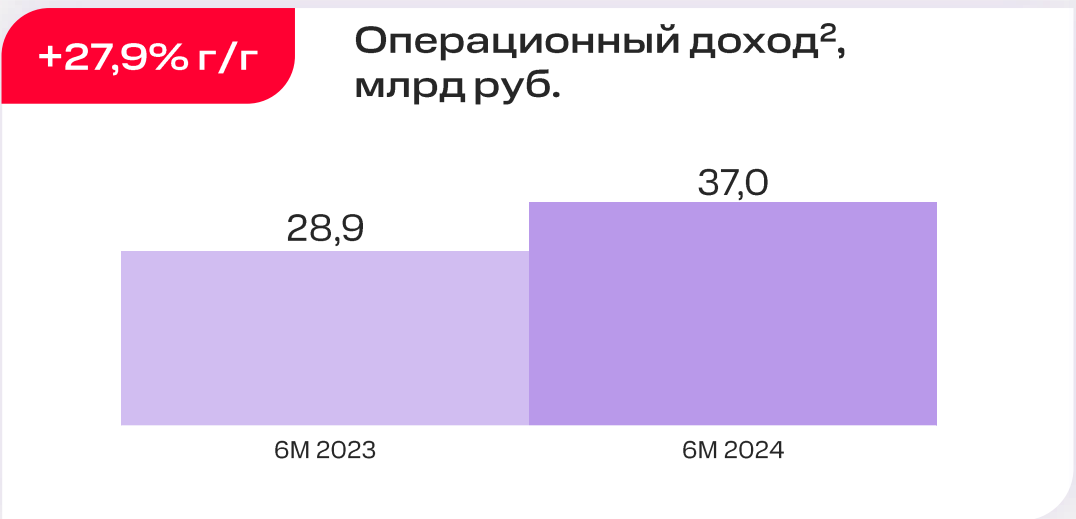
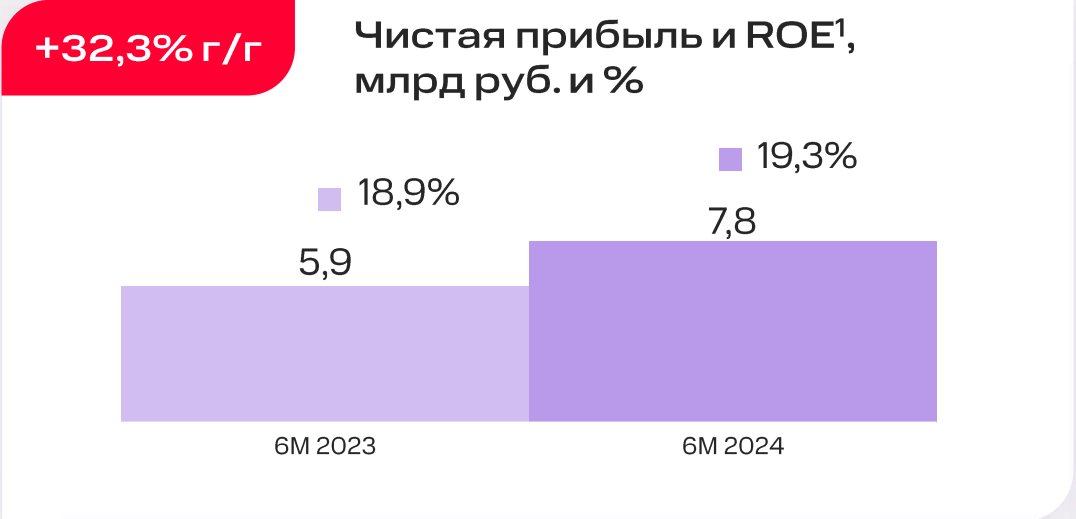
**в 2,3 раза**

Офисные продукты в облаке

**+66%**

Сервис «Виртуальные рабочие места»

# ФИНТЕХ НАРАЩИВАЕТ ПОРТФЕЛЬ ПРОДУКТОВ И ОПЕРАЦИОННЫЕ ДОХОДЫ



<sup>1</sup> Без учета субординированных облигаций  
<sup>2</sup> До вычета резервов

# КЛЮЧЕВЫЕ РЕЗУЛЬТАТЫ ADTECH НАПРАВЛЕНИЯ

## Ключевые результаты 2 квартала 2024

### Выручка

**14,3** млрд ₹

+69,6% рост выручки  
(2 кв. 2024 к 2 кв. 2023)



### Контракты

в **3** раза

Рост количества  
уникальных контрактов  
(2 кв. 2024 к 2 кв. 2023)



### Клиенты

в **2,2** раза

Рост количества  
зарегистрированных  
и подтверждённых  
клиентов  
(2 кв. 2024 к 2 кв. 2023)



### Кампании

**+75%**

Рост количества  
рекламных кампаний  
(2 кв. 2024 к 2 кв. 2023)



# МЕДИАХОЛДИНГ – НОВАЯ ЕДИНАЯ ВЕРТИКАЛЬ РАЗВЛЕКАТЕЛЬНЫХ СЕРВИСОВ

**KION**

**13,3 млн**  
Пользователей во всех средах вещания (2 кв. 2024)

**+31%**  
Рост количества часов просмотра на пользователя (2 кв. 2024 к 2 кв. 2023)

**1 числа**  
Каждого месяца – релиз нового сериала на KION

**150+**  
Оригинальных фильмов в портфеле KION Originals (2 кв. 2024)

**11**  
Новых оригинальных проектов выпущено KION (в 1-м полугодии 2024)

**40%**  
Аудитории, пришедшей на 2 сезон сериала «Обоюдное согласие», затем посмотрели 1 сезон

**MTC Live**

**в 2 раза**  
Рост GMV (2 кв. 2024 к 2 кв. 2023)



**MTC Музыка**

**в 2,5 раза**  
Рост MAU (2 кв. 2024 к 2 кв. 2023)




**MTC Лейбл**

**100+ млн**  
Прослушиваний альбома «1993% хитов» (на конец 2 кв. 2024)



**Строки**

**в 3,5 раза**  
Рост времени потребления контента (2 кв. 2024 к 2 кв. 2023)



# МТС ЮРЕНТ НАРАЩИВАЕТ ПАРК САМОКАТОВ И ВЫХОДИТ В НОВЫЕ ГОРОДА

## Ключевые результаты

**+75%**

Рост GMV  
(2 кв. 2024 к 2 кв. 2023)

**+65%**

Рост количества поездок  
(2 кв. 2024 к 2 кв. 2023)

**163**

более **20** новых городов присутствия  
с начала года

**65%**

Поездок в 1-м полугодии 2024  
совершалось с подпиской MTC Premium



**M**

**T**

# ФИНАНСОВЫЕ РЕЗУЛЬТАТЫ ГРУППЫ

1Q

**2Q**

3Q

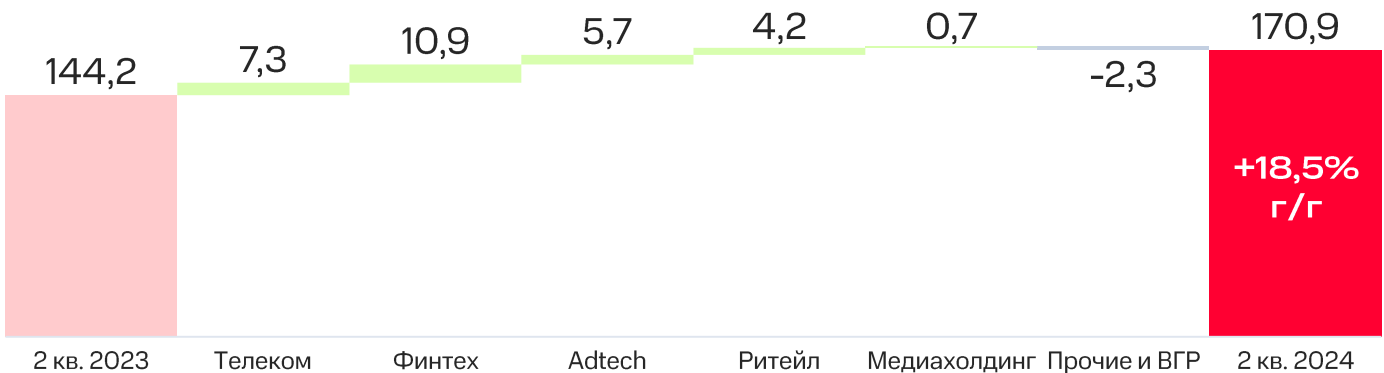
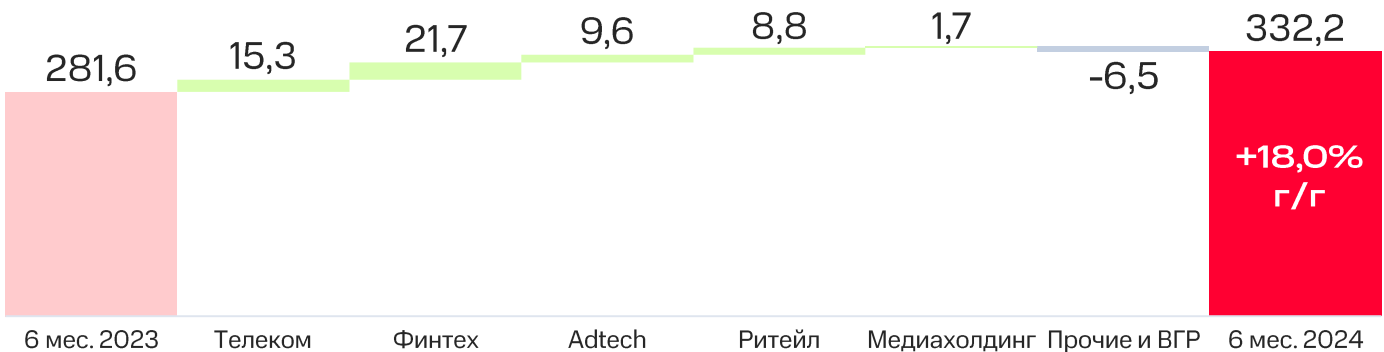
4Q

2024

**C**

# ВЫСОКИЕ ТЕМПЫ РОСТА ВЫРУЧКИ ЗА СЧЕТ РОСТА ВСЕХ СЕГМЕНТОВ ГРУППЫ

## Выручка Группы, млрд руб.



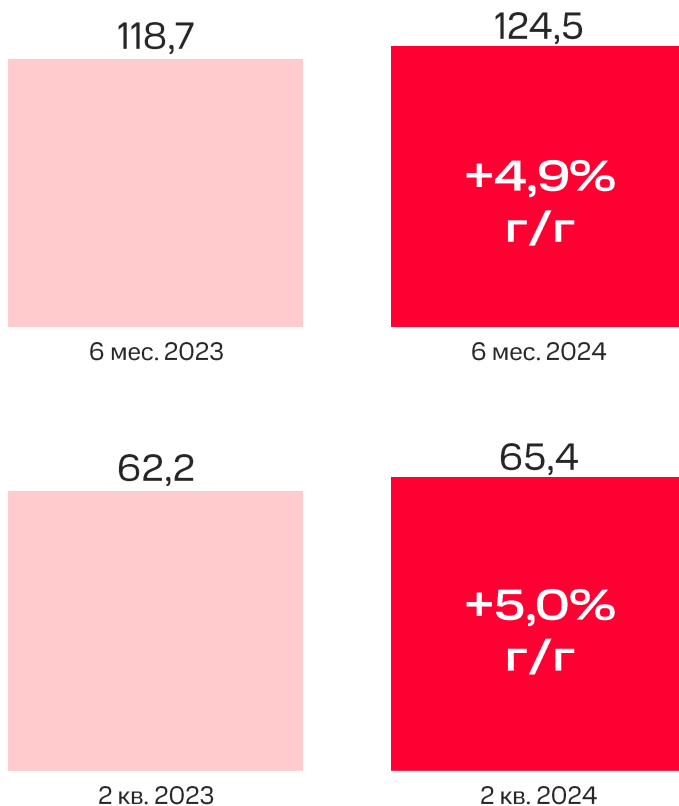
## Комментарии

Высокие темпы роста доходов во 2 квартале 2024 года были обусловлены следующими факторами:

- Рост доходов от услуг связи на 6,0% г/г
- В сегменте Финтех — рост доходов банка на 52,5% г/г за счет роста розничного кредитного портфеля, процентных ставок и комиссионных доходов
- +69,6% г/г рост доходов от рекламного бизнеса за счет роста трафика и активного продвижения продуктов в digital
- +29,4% г/г рост розничного сегмента за счет наращивания продаж телефонов и аксессуаров

# OIBDA ГРУППЫ РАСТЕТ ВСЛЕД ЗА ДОХОДАМИ

## OIBDA Группы, млрд руб.



## Комментарии

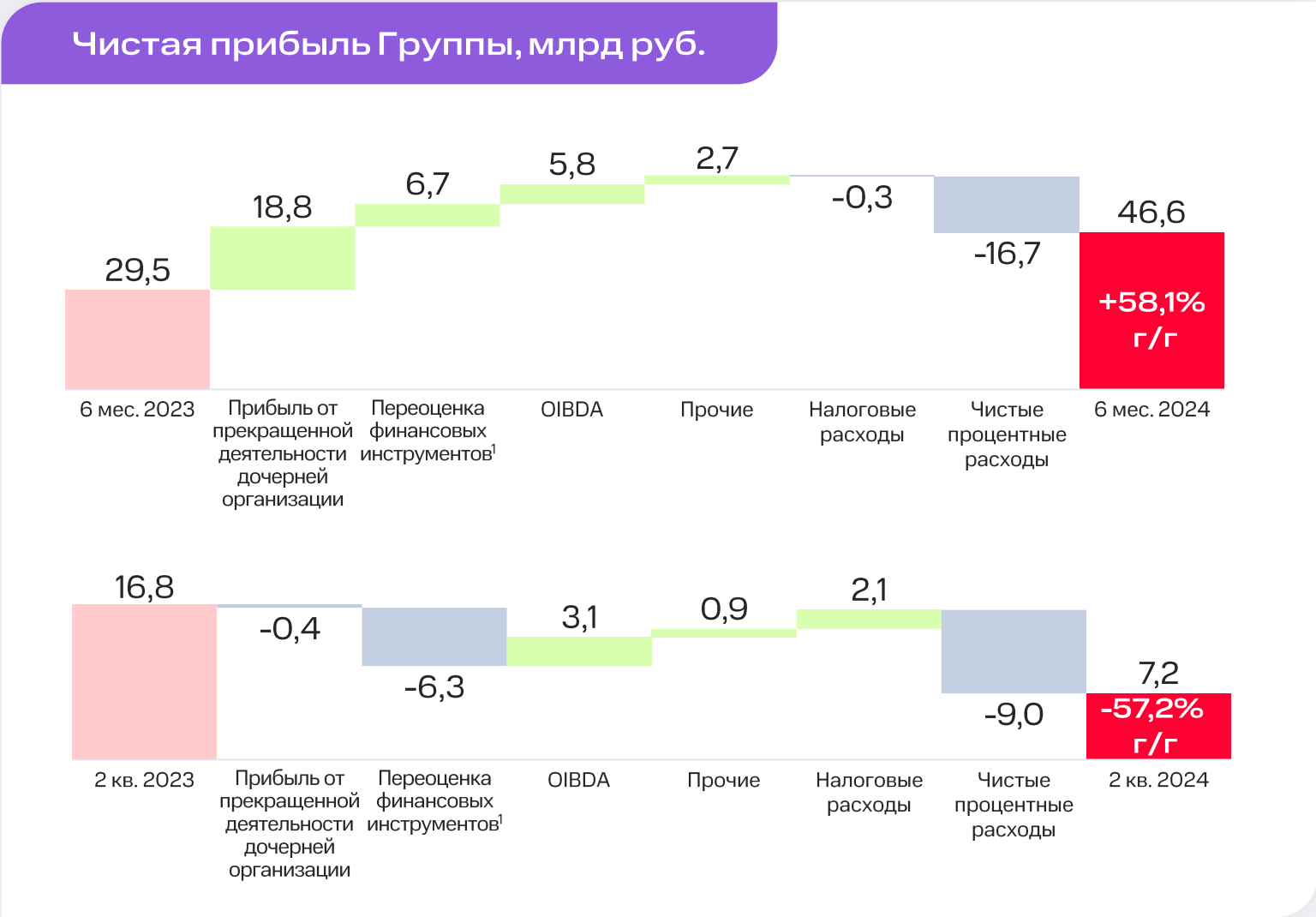
Основными драйверами OIBDA во 2 квартале 2024 года стали:

- Положительный эффект роста доходов Телекома как в B2C, так и в B2B сегменте
- Успешные результаты Финтеха на фоне роста кредитования
- Рост доходов Ритейла и рекламного сегмента

Рост OIBDA во 2 квартале 2024 года был ограничен расходами на рекламу и маркетинг, стоимостью фондирования в Финтехе и затратами на развитие продуктов экосистемы



# ЧИСТАЯ ПРИБЫЛЬ ГРУППЫ ПОД ДАВЛЕНИЕМ ВЫСОКИХ СТАВОК



**Комментарии**

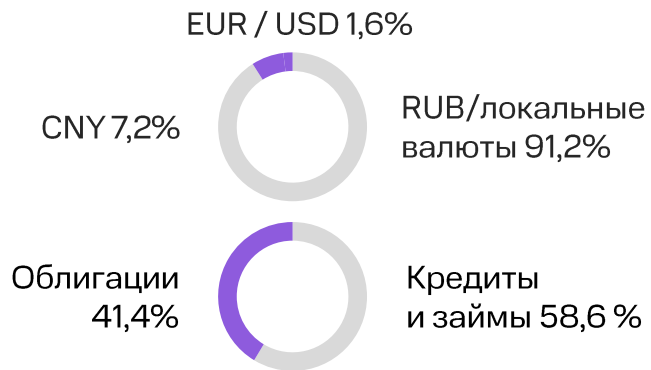
Чистая прибыль за 2 квартал 2024 года сократилась на 57,2% г/г на фоне увеличения процентных расходов в связи с ростом ключевой ставки, а также за счет переоценки финансовых инструментов и деривативов.

Поддержку чистой прибыли оказал рост операционных доходов Группы и сокращение налоговых расходов.

<sup>1</sup>Включая FX и операции с деривативами

# ДОЛГОВАЯ НАГРУЗКА НА КОМФОРТНОМ УРОВНЕ

## Структура общего долга<sup>1</sup>

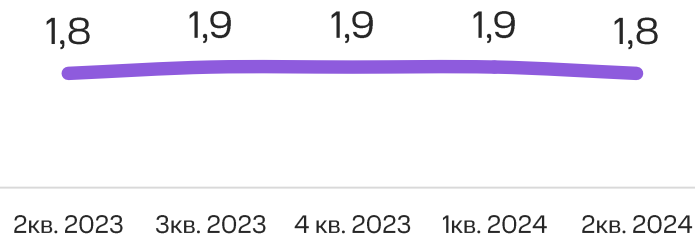


## Высший уровень кредитоспособности


Подтвержденный ведущими рейтинговыми агентствами:

- Эксперт RA ruAAA
- НКР AAA.ru
- АКРА AAA(RU)

## Чистый долг<sup>1</sup> / LTM OIBDA



## График выплаты долга, млрд руб.

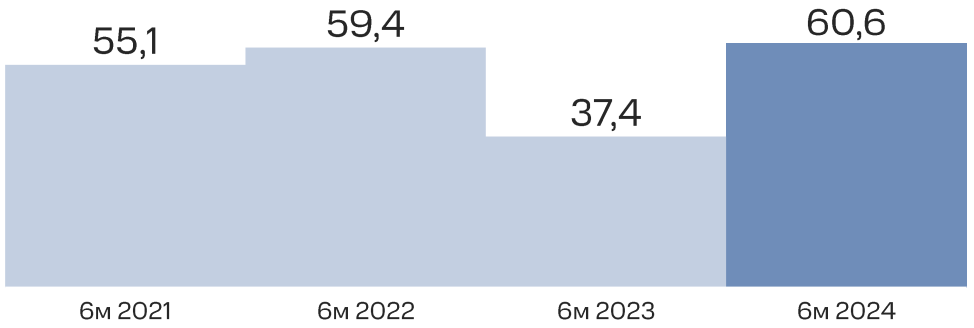


<sup>1</sup> Без учета аренды по МСФО

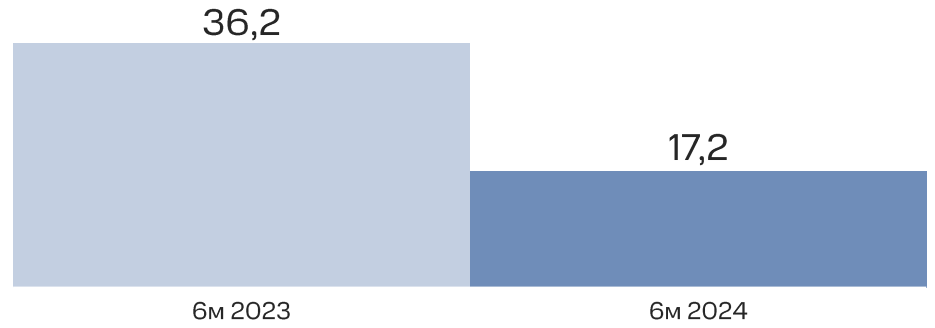
<sup>2</sup> Без учета расходов на привлечение займов, суммы могут отличаться в результате округлений

# НАПРАВЛЯЕМ ИНВЕСТИЦИИ В РАЗВИТИЕ БИЗНЕСА И НОВЫЕ M&A

Капитальные затраты Группы, млрд руб.



Свободный денежный поток без учета банковской деятельности, млрд руб.



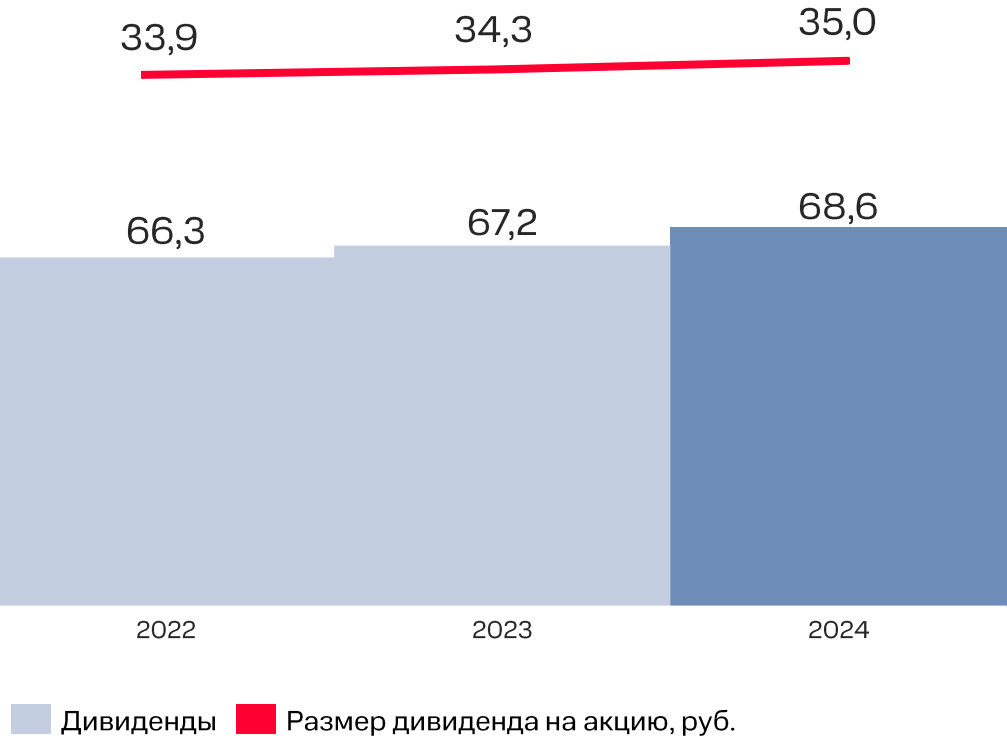
Комментарии

Увеличение капитальных затрат Группы за 6 месяцев 2024 года связано с более интенсивными закупками оборудования в отчетном периоде.

Снижение FCF без учета банковской деятельности в 1 полугодии 2024 года обусловлено снижением операционного потока в связи с инвестициями в развитие команд и ростом капитальных затрат.

# СОЗДАНИЕ СТОИМОСТИ ДЛЯ АКЦИОНЕРОВ – ВАЖНАЯ ЧАСТЬ ИНВЕСТИЦИОННОГО КЕЙСА МТС

Дивиденды<sup>1</sup>, млрд руб.



Комментарии

В июне 2024 года, в соответствии с новой дивидендной политикой на 2024-2026 годы, Годовое общее собрание акционеров утвердило дивиденды за 2023 год в размере 35,0 руб. на акцию.

В августе 2024 года ПАО «МТС» завершило выплату дивидендов за 2023 год в размере 35,0 руб. на акцию.

<sup>1</sup> Включая дивиденды, выплаченные по квазиказначейским акциям. Суммы могут отличаться вследствие округления отдельных цифр

M

T

ir.mts.ru



ir@mts.ru  
8 (495) 223-20-25

КОНТАКТЫ

C